

P13-3

Kod produktu: 8613302
Kod EAN: 5904996215330

TYP PROFILU

nawierzchniowy

SZEROKOŚĆ TAŚMY LED

do 2x8 mm
do 1x12 mm

WERSJE KOLORYSTYCZNE

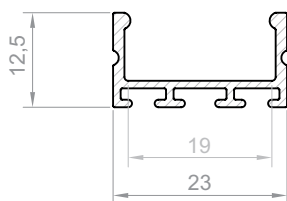
srebrny anodowany
biały lakierowany
czarny lakierowany
graft lakierowany
inne na zamówienie

DŁUGOŚCI

1000 mm
2000 mm
3000 mm
4000-6000 mm (na zamówienie)

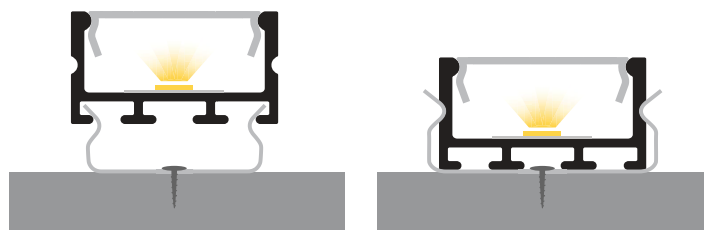


RYSUNEK TECHNICZNY Z WYMIARAMI




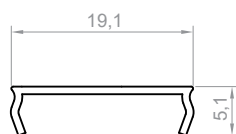
1:1

INSTRUKCJA MONTAŻU


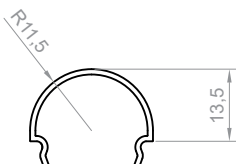


OSŁONKI (WCISKANE NA KLIK)

C15



C23




ZASŁEPKI



zaślepki tworzywowe P13-2+C15

MONTAŻ



uchwyt montażowy
metalowy



taśma montażowa



sprężyna montażowa



łączniki kątowe
prosty, 45°, 60°, 90°, 120°, 135°

P13-3

